УПРАВЛЕНИЕ ФЕДЕРАЛЬНОЙ СЛУЖБЫ
ГОСУДАРСТВЕННОЙ СТАТИСТИКИ
ПО СВЕРДЛОВСКОЙ ОБЛАСТИ
И КУРГАНСКОЙ ОБЛАСТИ

О финансовом состоянии организаций Свердловской области

январь-октябрь 2022 года

УПРАВЛЕНИЕ ФЕДЕРАЛЬНОЙ СЛУЖБЫ ГОСУДАРСТВЕННОЙ СТАТИСТИКИ ПО СВЕРДЛОВСКОЙ ОБЛАСТИ И КУРГАНСКОЙ ОБЛАСТИ

О финансовом состоянии организаций

Свердловской области

январь - октябрь 2022 года

01 Сальдированный финансовый результат организации

02 Прибыль организаций

03 Убыток организаций

04 Финансовые результаты деятельности организаций

05 Доля организаций, получивших прибыль (убыток)

06 Кредиторская и дебиторская задолженность организаций

САЛЬДИРОВАННЫЙ ФИНАНСОВЫЙ РЕЗУЛЬТАТ ОРГАНИЗАЦИЙ*

январь – октябрь 2022 г., в % к соответствующему периоду предыдущего года**

2022 год

январь - октябрь 2022 года

447,6

млрд руб.

89,4%

к январю-октябрю 2021 года

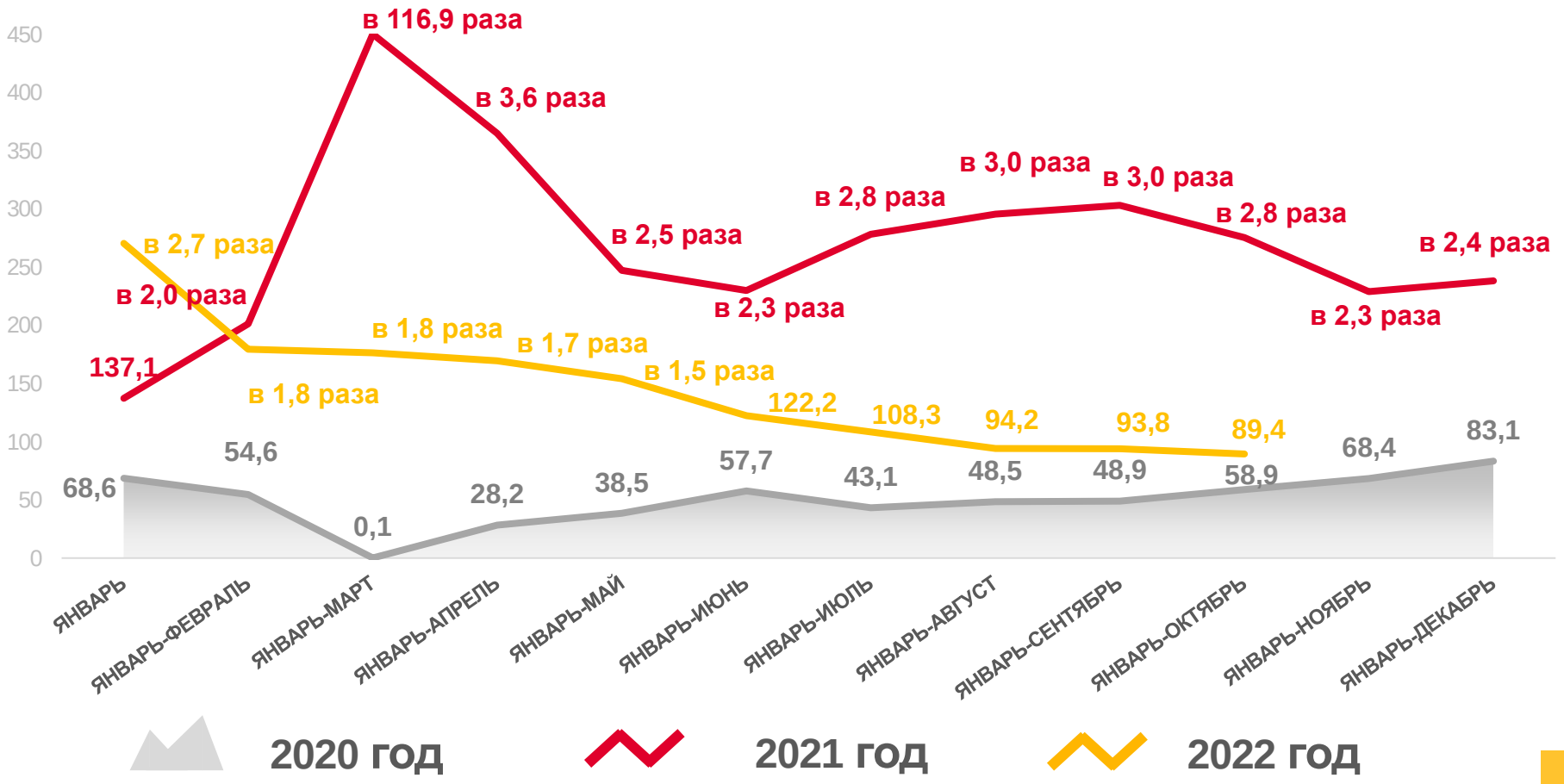

ПРИБЫЛЬ - УБЫТОК = САЛЬДИРОВАННЫЙ ФИНАНСОВЫЙ РЕЗУЛЬТАТ

* БЕЗ СУБЪЕКТОВ МАЛОГО ПРЕДПРИНИМАТЕЛЬСТВА, КРЕДИТНЫХ ОРГАНИЗАЦИЙ, ГОСУДАРСТВЕННЫХ (МУНИЦИПАЛЬНЫХ) УЧРЕЖДЕНИЙ, НЕКРЕДИТНЫХ ФИНАНСОВЫХ ОРГАНИЗАЦИЙ

** ПО СОПОСТАВИМОМУ КРУГУ ОРГАНИЗАЦИЙ В СООТВЕТСТВИИ С МЕТОДОЛОГИЕЙ БУХГАЛТЕРСКОГО УЧЕТА

САЛЬДИРОВАННЫЙ ФИНАНСОВЫЙ РЕЗУЛЬТАТ ОРГАНИЗАЦИЙ

январь – октябрь 2022 г., млрд рублей

219,2
Обрабатывающие производства

66,3
Торговля оптовая и розничная; ремонт автотранспортных средств и мотоциклов

33,5
Добыча полезных ископаемых

2,5
Деятельность в области информации и связи

1,9
Обеспечение электрической энергией, газом и паром; кондиционирование воздуха

Всего
447,6 млрд руб.

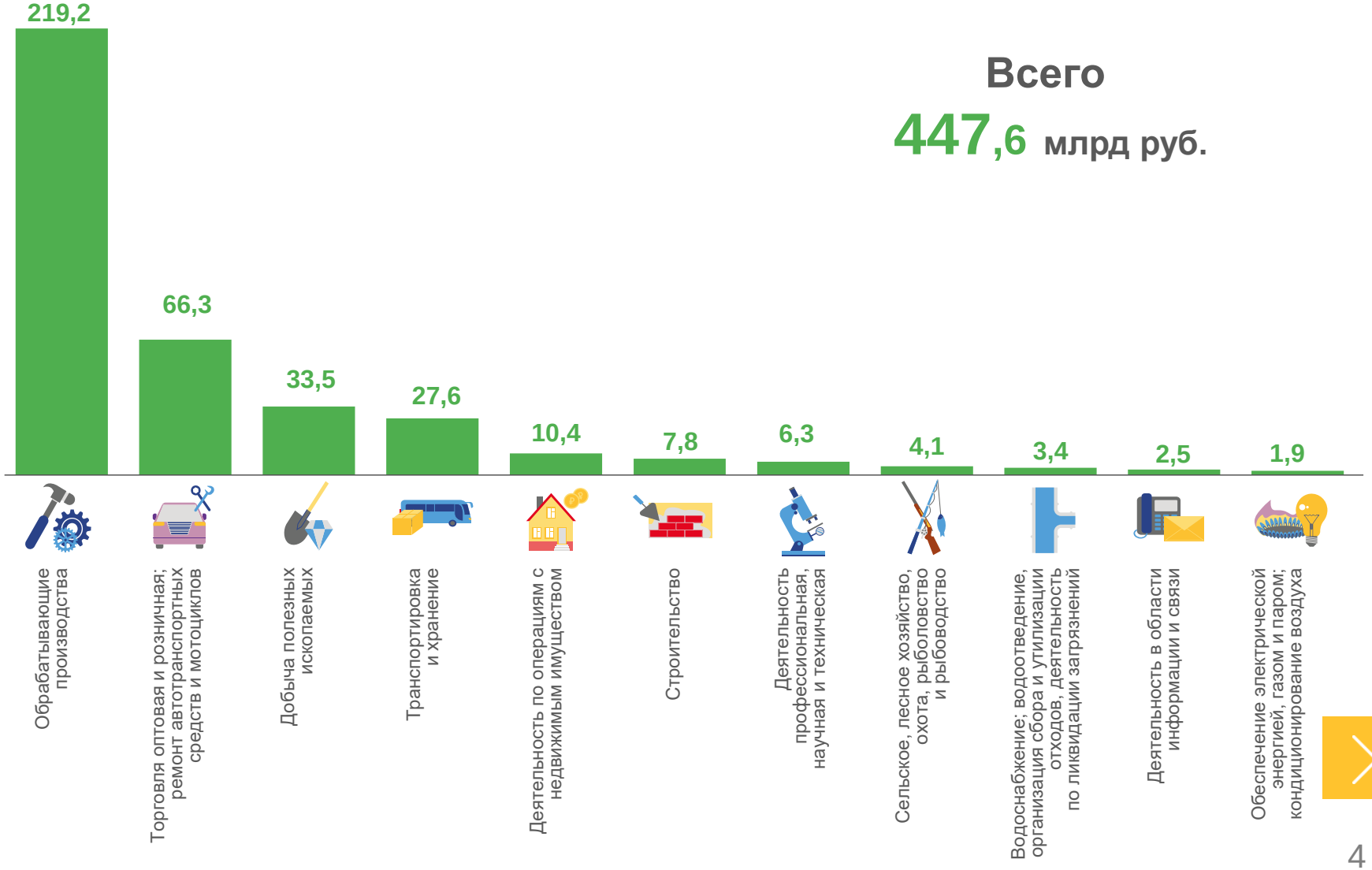

САЛЬДИРОВАННЫЙ ФИНАНСОВЫЙ РЕЗУЛЬТАТ ОРГАНИЗАЦИЙ

январь – октябрь 2022 г., млрд рублей

Торговля оптовая и розничная; ремонт автотранспортных средств и мотоциклов

66,3 млрд руб.

(в 1,6 раза)

к январю-октябрю 2021 года

Торговля оптовая и розничная автотранспортными средствами и мотоциклами и их ремонт		Торговля оптовая, кроме оптовой торговли автотранспортными средствами и мотоциклами		Торговля розничная, кроме торговли автотранспортными средствами и мотоциклами	
3,0 млрд руб.	**0,5** млрд руб.	**48,6** млрд руб.	**2,6** млрд руб.	**17,8** млрд руб.	**0,1** млрд руб.
(90,8%)	(в 8,5 раза)	(в 1,7 раза)	(в 6,2 раза)	(в 1,7 раза)	(40,9%)
в % к январю-октябрю 2021 года	в % к январю-октябрю 2021 года	в % к январю-октябрю 2021 года	в % к январю-октябрю 2021 года	в % к январю-октябрю 2021 года	в % к январю-октябрю 2021 года

■ ПРИБЫЛЬ ■ УБЫТОК

САЛЬДИРОВАННЫЙ ФИНАНСОВЫЙ РЕЗУЛЬТАТ ОРГАНИЗАЦИЙ

январь – октябрь 2022 г., млрд рублей

Обеспечение электрической энергией, газом и паром; кондиционирование воздуха

1,9 млрд руб.

(15,3%)

к январю-октябрю 2021 года

Производство, передача и распределение электроэнергии		Производство, передача и распределение пара и горячей воды; кондиционирование воздуха		Производство и распределение газообразного топлива	
7,3 млрд руб.	**4,1** млрд руб.	**0,3** млрд руб.	**2,9** млрд руб.	**1,3** млрд руб.	**0,0** млрд руб.
(54,4%)	(в 57,1 раза)	(70,0%)	(122,7%)	(125,5%)	(в 3,0 раза)
в % к январю-октябрю 2021 года	в % к январю-октябрю 2021 года	в % к январю-октябрю 2021 года	в % к январю-октябрю 2021 года	в % к январю-октябрю 2021 года	в % к январю-октябрю 2021 года

ПРИБЫЛЬ УБЫТОК

ПРИБЫЛЬ ОРГАНИЗАЦИЙ

январь – октябрь 2022 г., млрд рублей

499,3 млрд руб. всего

252,3
Обрабатывающие производства

69,4
Торговля оптовая и розничная; ремонт автотранспортных средств и мотоциклов

34,6
Добыча полезных ископаемых

3,9
Водоснабжение; водоотведение, организация сбора и утилизации отходов, деятельность по ликвидации загрязнений

2,8
Деятельность в области информации и связи

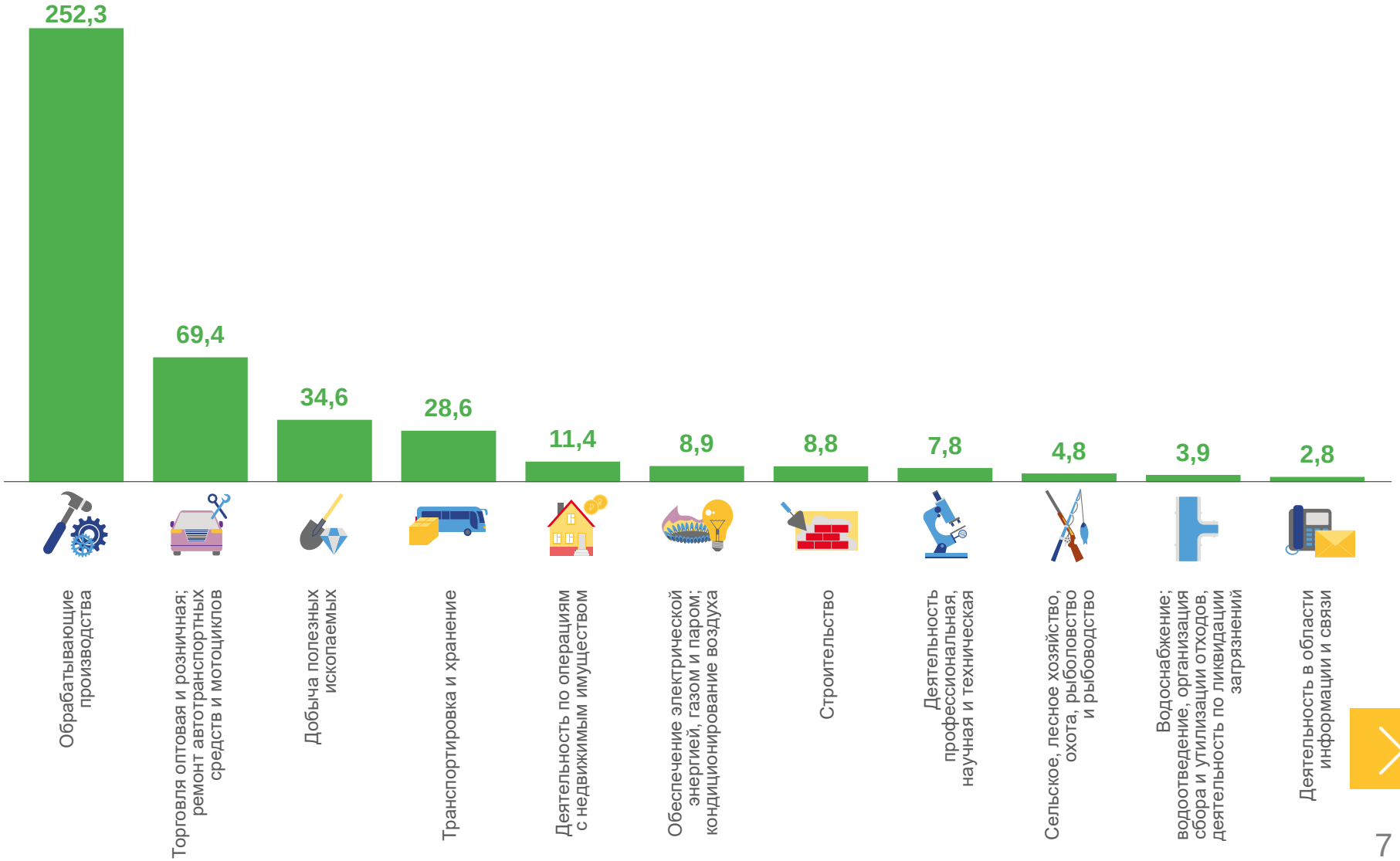

УБЫТОК ОРГАНИЗАЦИЙ

январь – октябрь 2022 г., млрд рублей

51,7 млрд руб. всего

33,0
Обрабатывающие производства

7,0
Обеспечение электрической энергией, газом и паром; кондиционирование воздуха

3,2
Торговля оптовая и розничная; ремонт автотранспортных средств и мотоциклов

0,5
Водоснабжение; водоотведение, организация сбора и утилизации отходов, деятельность по ликвидации загрязнений

0,3
Деятельность в области информации и связи

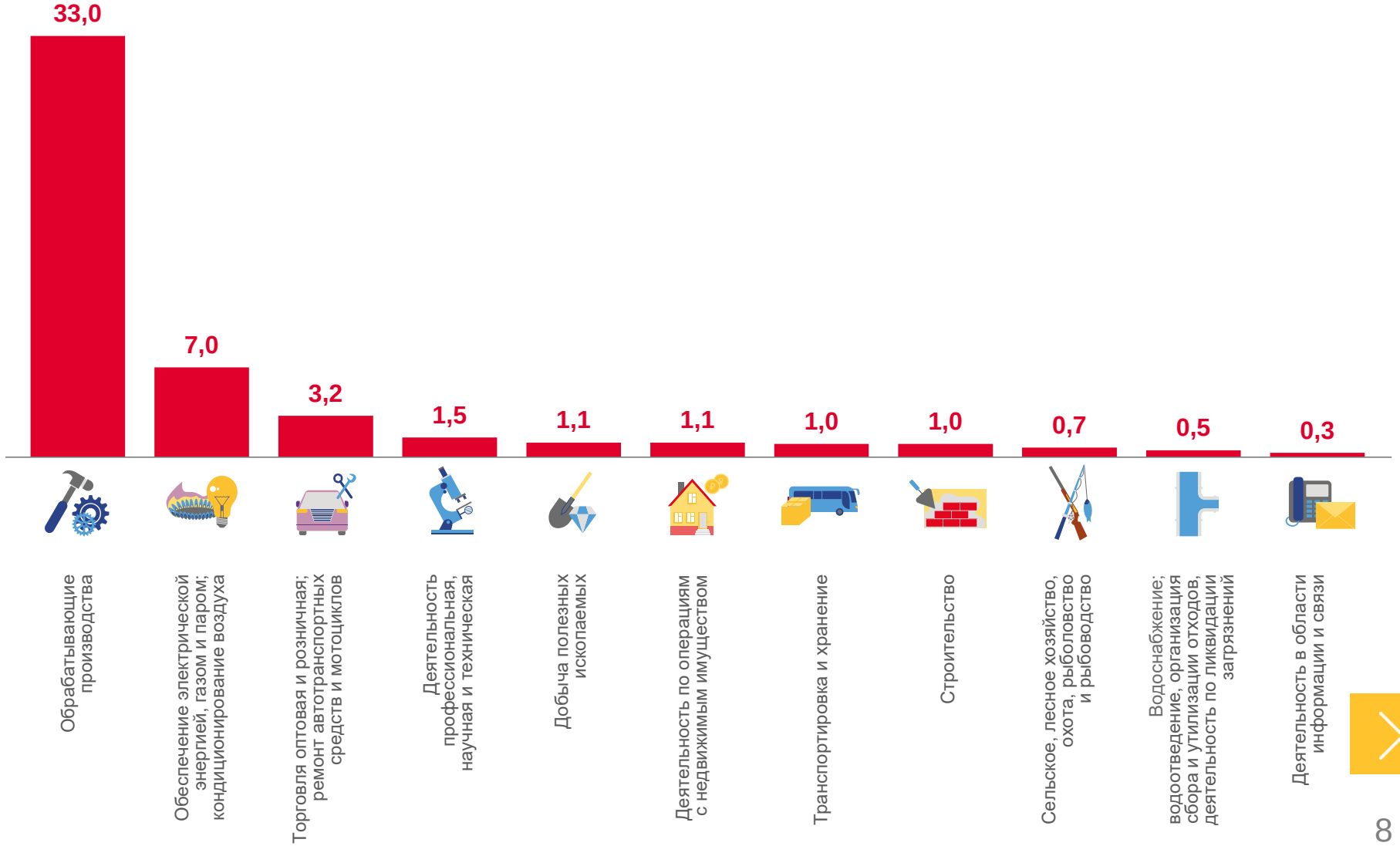

ФИНАНСОВЫЕ РЕЗУЛЬТАТЫ ДЕЯТЕЛЬНОСТИ ОРГАНИЗАЦИЙ

январь – октябрь 2022 г., в % к соответствующему периоду предыдущего года*

* ПО СОПОСТАВИМОМУ КРУГУ ОРГАНИЗАЦИЙ В СООТВЕТСТВИИ С МЕТОДОЛОГИЕЙ БУХГАЛТЕРСКОГО УЧЕТА

ДОЛЯ ПРИБЫЛЬНЫХ ОРГАНИЗАЦИЙ

январь – октябрь 2022 г., %

75,5% по Свердловской области в целом

87,5%
Торговля оптовая и розничная; ремонт автотранспортных средств и мотоциклов

86,5%
Сельское, лесное хозяйство, охота, рыболовство и рыбоводство

86,3%
Строительство

50,0%
Водоснабжение; водоотведение, организация сбора и утилизации отходов, деятельность по ликвидации загрязнений

37,0%
Обеспечение электрической энергией, газом и паром; кондиционирование воздуха

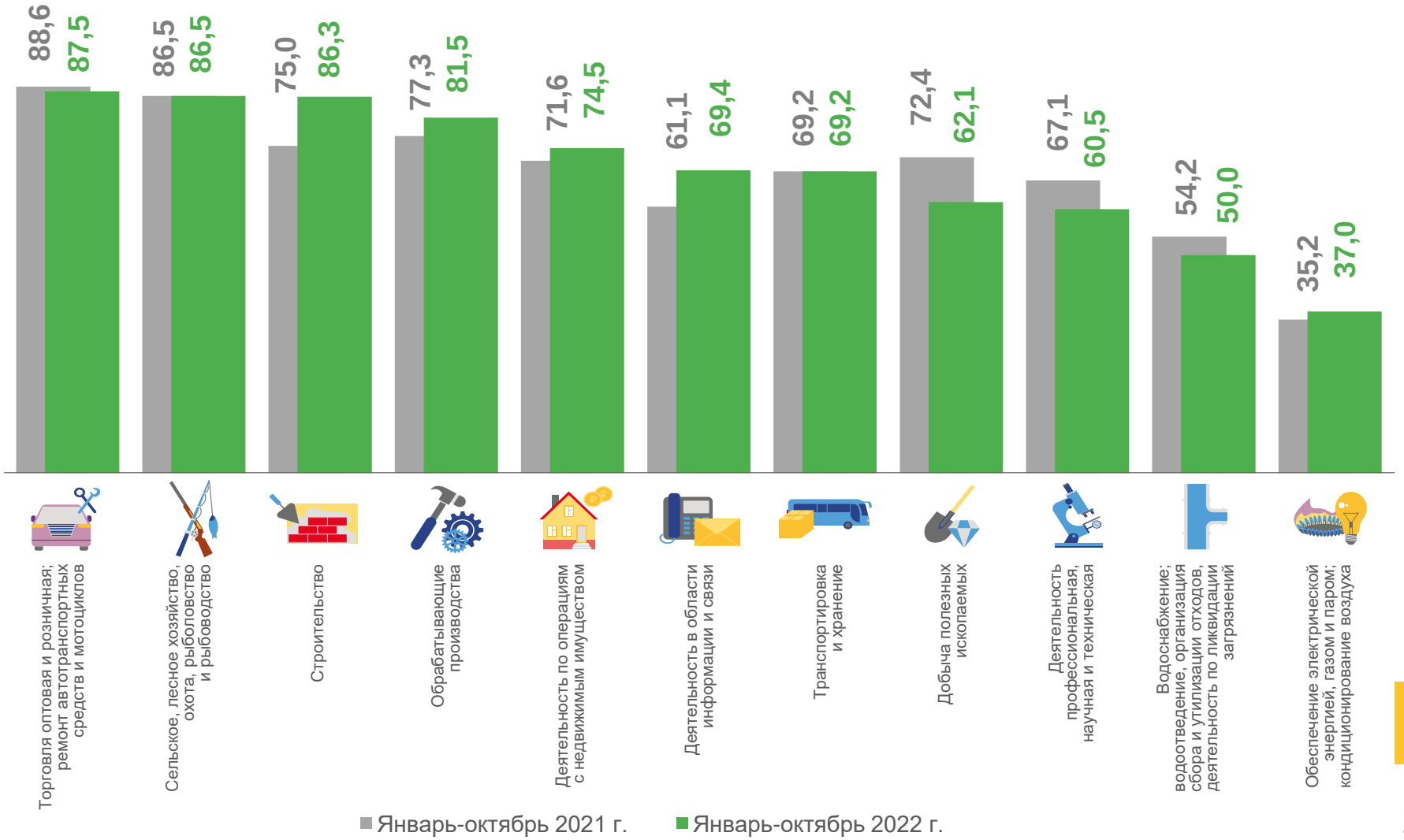

ДОЛЯ УБЫТОЧНЫХ ОРГАНИЗАЦИЙ

январь – октябрь 2022 г., %

24,5% по Свердловской области в целом

63,0%
Обеспечение электрической энергией, газом и паром; кондиционирование воздуха

50,0%
Водоснабжение; водоотведение, организация сбора и утилизации отходов, деятельность по ликвидации загрязнений

39,5%
Деятельность профессиональная, научная и техническая

13,5%
Сельское, лесное хозяйство, охота, рыболовство и рыбоводство

12,5%
Торговля оптовая и розничная; ремонт автотранспортных средств и мотоциклов

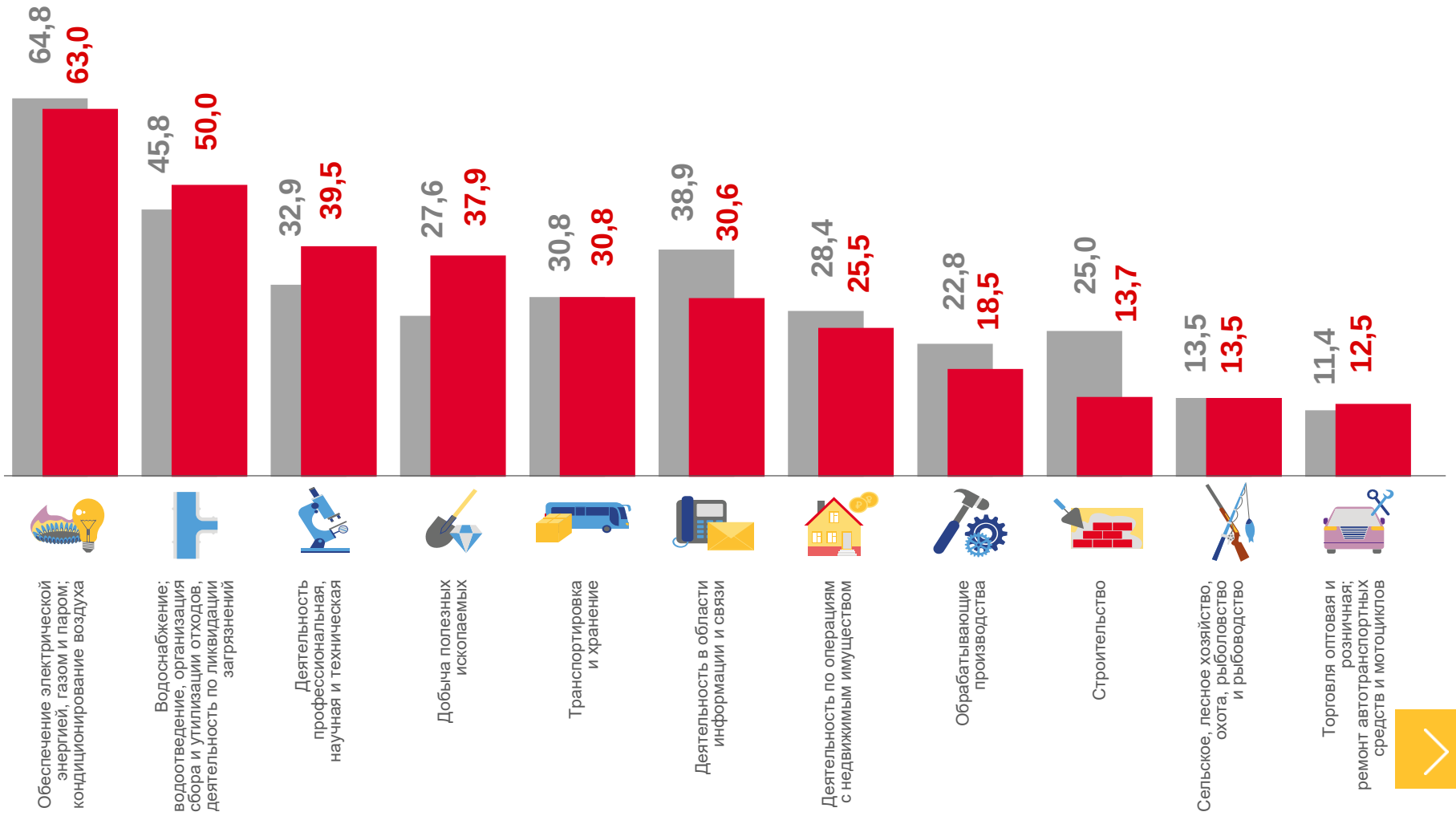

ПРОСРОЧЕННАЯ КРЕДИТОРСКАЯ И ДЕБИТОРСКАЯ ЗАДОЛЖЕННОСТЬ

на конец октября 2022 г., в % к общей кредиторской/дебиторской задолженности*

Кредиторская задолженность

Дебиторская задолженность

* без субъектов малого предпринимательства, кредитных организаций, государственных (муниципальных) учреждений, некредитных финансовых организаций